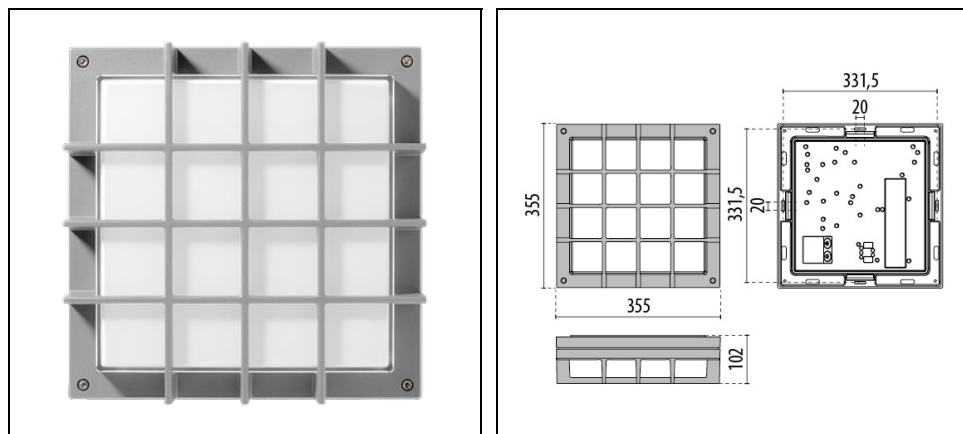


BLIZ SQUARE 40/G

Code 304779



Description

Appareil à LED pour installation en applique et au plafond, aussi bien à l'intérieur qu'à l'extérieur, composé de :

- Boîtier et grille en aluminium moulé sous pression peint ISO 9227/12944 - ISO 9223 (C5)
- Diffuseur en verre pressé satiné intérieurement
- Joint en silicone anti vieillissement
- Appareil prédisposé pour le raccordement en cascade
- Vis de fixation en acier inoxydable

Afin de favoriser une mise à jour constante de nos produits, PERFORMANCE iN LIGHTING se réserve le droit d'apporter des modifications sans préavis. Par conséquent, il est recommandé de vérifier la dernière version publiée sur le site www.performanceinlighting.com. Les flux lumineux fournis et les consommations électriques, y compris les pertes, sont soumis à une tolérance de +/- 7%. Sauf indication contraire, les valeurs s'appliquent à une température ambiante de 25°C. Nos conditions de garantie sont disponibles sur <https://www.performanceinlighting.com/qr/company/led-warranty>

Données du produit

Groupe ETIM:	EG000027	Classe ETIM:	EC0028g2
--------------	----------	--------------	----------

Caractéristiques générales

Douille:	LED	Source lumineuse:	LED
Flux nominal [lm]:	6732	Flux réel [lm]:	2515
Puissance du luminaire [W]:	39 W	Efficacité lumineuse [lm/W]:	64
CRI:	80	Température de couleur [K]:	3000
Couleur / Finissage:	GR-94 / Gris métallisé / Poudrée	Degré de protection IP:	IP65
Impact resistance / impact energy:	IK07 2J xx5	Classe de protection:	I
Optique:	S/EW - Symétrique extra-diffusante	Poids net [kg]:	5.83
Longueur totale [mm]:	355	Largeur totale [mm]:	88
Hauteur totale [mm]:	355		

Caractéristiques mécaniques

Forme:	Carré ≥ 300 mm	Matériaux du boîtier:	Aluminium
Type de diffuseur:	Verre		

Caractéristiques électriques

Tension d'alimentation:	AC	Tension d'entrée [V AC]:	220/240
Fréquence d'entrée [Hz]:	50/60	Facteur de puissance / COS Φ:	>0.9
Courant d'appel [A/μs]:	35 / 30	C10 1.5 mm²:	14
C16 2.5 mm²:	23	B10 1.5 mm²:	14
B16 2.5 mm²:	23		

Installation

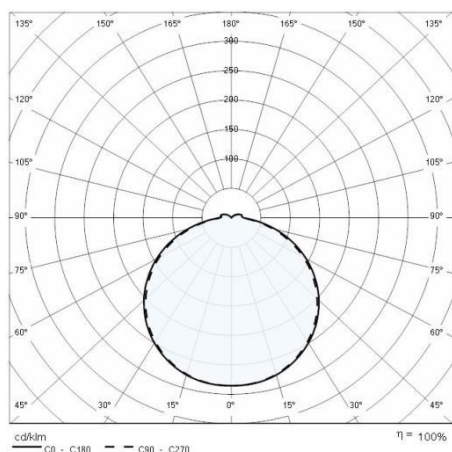
Lieu d'application:	Outdoor	Type d'installation:	Hublots
Temperature ambiante min. [°C]:	-20	Temperature ambiante max. [°C]:	30

Caractéristiques lumineuses

MacAdam:	3	Maintien du flux lumineux:	L80B10@36000h
Distribution lumineuse:	Direct		


Afin de favoriser une mise à jour constante de nos produits, PERFORMANCE iN LIGHTING se réserve le droit d'apporter des modifications sans préavis. Par conséquent, il est recommandé de vérifier la dernière version publiée sur le site www.performanceinlighting.com. Les flux lumineux fournis et les consommations électriques, y compris les pertes, sont soumis à une tolérance de +/- 7%. Sauf indication contraire, les valeurs s'appliquent à une température ambiante de 25°C. Nos conditions de garantie sont disponibles sur <https://www.performanceinlighting.com/fr/company/led-warranty>

Données photométriques



Accessoires

BLIZ SQUARE 40

**310255**

Diffuseur en polycarbonate